



UNIVERSITÀ
degli STUDI
di CATANIA

AREA
FINANZIARIA

UNIVERSITÀ DEGLI STUDI DI CATANIA
BILANCIO UNICO DI ATENEEO D'ESERCIZIO 2022

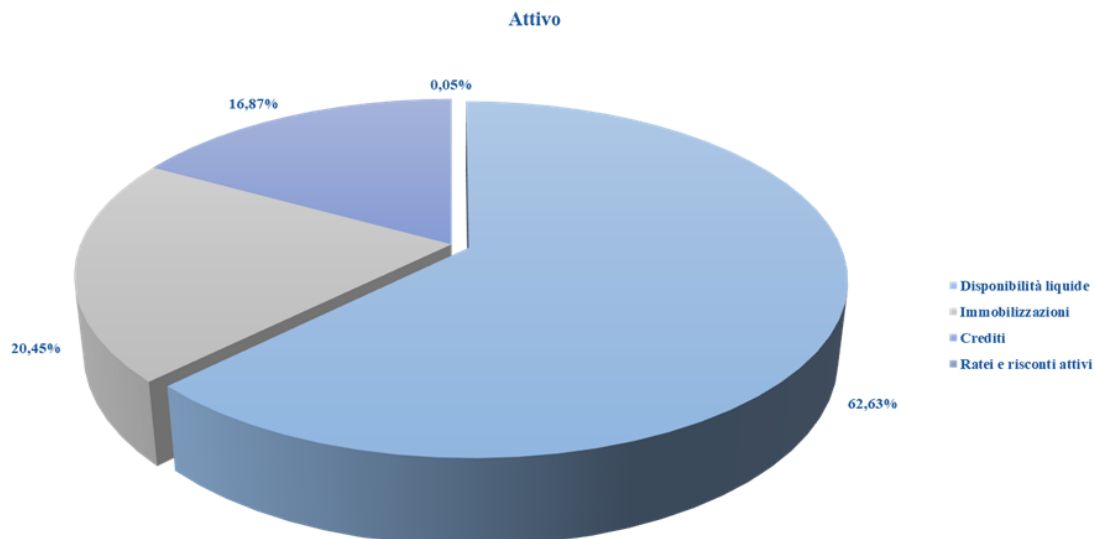
RAPPRESENTAZIONE GRAFICA DEI DATI DI BILANCIO

CDA 21/04/2023

STATO PATRIMONIALE esercizio 2022

Attivo		Passivo	
A) Immobilizzazioni	121.273.943,57	A) Patrimonio netto	415.113.939,69
I Immateriali	2.319.281,85	I Fondo di dotazione dell'Ateneo	9.089.346,41
II Materiali	118.954.661,72	II Patrimonio vincolato	279.627.966,52
III Finanziarie	-	III Patrimonio non vincolato	126.396.626,76
B) Attivo circolante	471.611.462,78	B) Fondi per rischi ed oneri	40.807.989,23
I Rimanenze	58.849,86	C) Trattamento di fine rapporto	596.336,84
II Crediti	100.071.326,63	D) Debiti	26.079.452,49
III Attività finanziarie	-	E) Ratei e risconti passivi e contributi agli investimenti	73.823.071,48
IV Disponibilità liquide	371.481.286,29	E1) Contributi agli investimenti	4.632.888,82
C) Ratei e risconti attivi	275.633,27	E2) Ratei e risconti passivi	69.190.182,66
C1) Ratei e risconti attivi	275.633,27	F) Risconti passivi per progetti e ricerche in corso	36.740.249,89
Totale attivo	593.161.039,62	Totale passivo	593.161.039,62
Conti d'ordine dell'attivo	119.305.611,89	Conti d'ordine del passivo	119.305.611,89

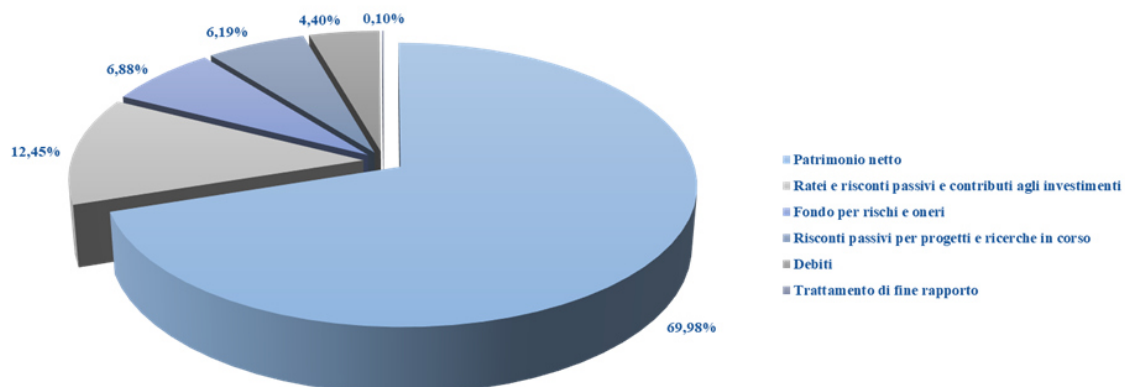
STATO PATRIMONIALE composizione dell'attivo esercizio 2022



STATO PATRIMONIALE

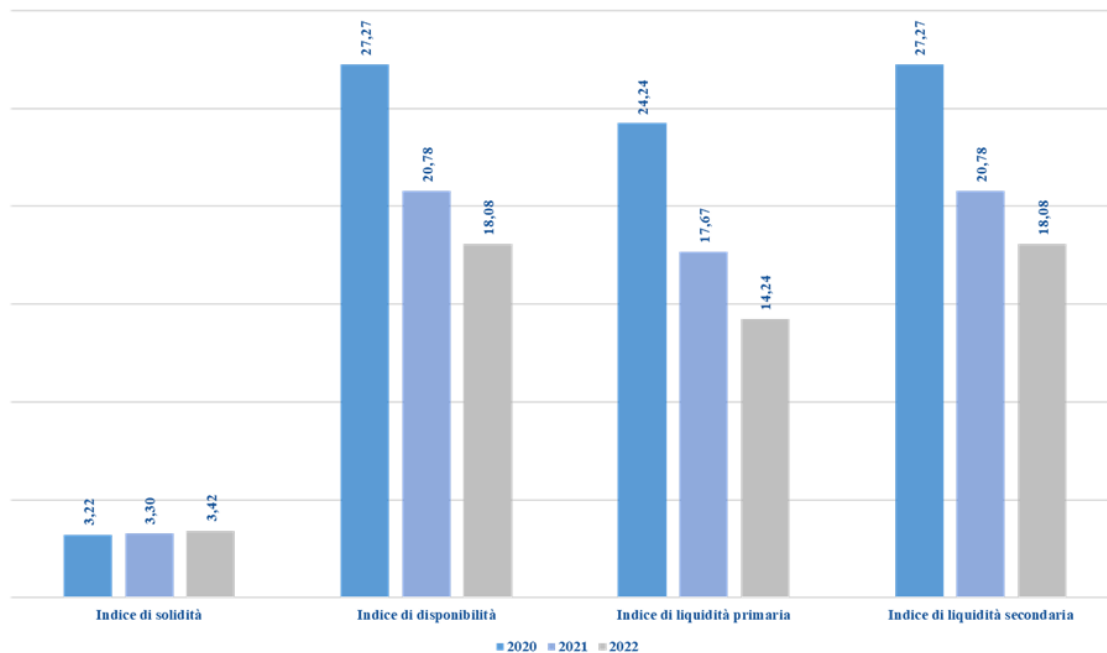
composizione del passivo esercizio 2022

Passivo



INDICATORI FINANZIARI

comparazione esercizi precedenti



INDICATORI FINANZIARI

valori di riferimento

INDICE	DESCRIZIONE	RIFERIMENTO	VALORE 2022	
<i>Indice di solidità</i>	<u>PATRIMONIO NETTO</u> IMMOBILIZZAZIONI	Capacità di coprire i costi degli investimenti con il capitale proprio	positivo se > 0,70	3,42
<i>Indice di disponibilità</i>	<u>ATTIVO CIRCOLANTE</u> DEBITI A BREVE TERMINE	Capacità di coprire con mezzi propri le attività immobilizzate dell'azienda	ottimo > 1,40	18,08*
<i>Indice di liquidità primaria</i>	<u>DISPONIBILITA' LIQUIDE</u> DEBITI A BREVE TERMINE	Capacità di copertura delle passività con liquidità immediata	ottimo > 1,10-1,20	14,24
<i>Indice di liquidità secondaria</i>	<u>DISPONIBILITA' LIQUIDE + CREDITI A BREVE TERMINE</u> DEBITI A BREVE TERMINE	Capacità di copertura delle passività con liquidità immediata e differite	positivo se > 1,5	18,08*

** I valori dei due indicatori sono coincidenti in quanto il valore delle attività finanziarie iscritte in bilancio è pari a 0*

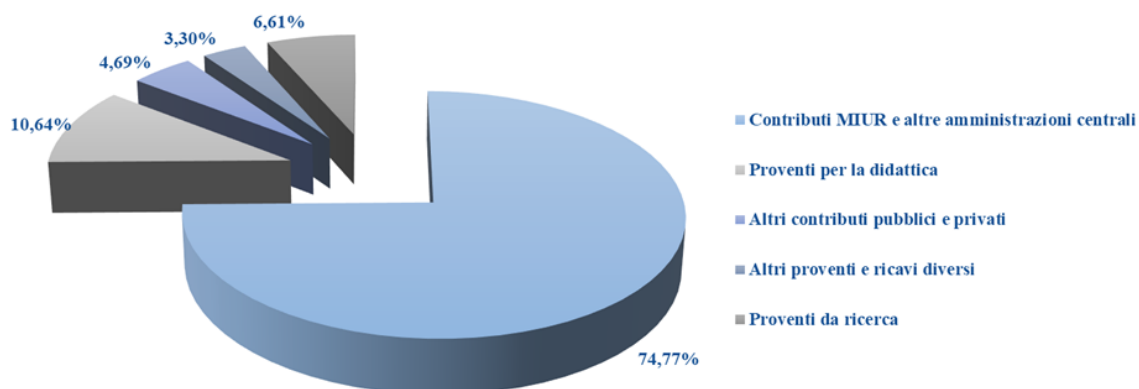
CONTO ECONOMICO

esercizio 2022

Proventi operativi		Costi operativi	
A) Proventi operativi	296.789.575,14	B) Costi operativi	266.481.191,02
Proventi propri	51.186.113,84	Costi della gestione corrente	89.771.095,60
Contributi	235.812.540,82	Costi del personale	157.390.918,03
Proventi per gestione diretta	-	Ammortamenti e svalutazioni	8.585.822,61
Altri proventi e ricavi diversi	9.790.920,48	Accantonamenti per rischi e oneri	7.835.021,44
Variazione rimanenze	-	Oneri diversi di gestione	2.898.333,34
Incremento delle immobilizzazioni per lavori interni	-		
Proventi ed oneri finanziari	- 8.015,43	Risultato di esercizio	
Proventi ed oneri straordinari	- 621.482,52	Risultato di esercizio	19.784.038,13
Imposte sul reddito dell'esercizio	- 9.894.848,04		

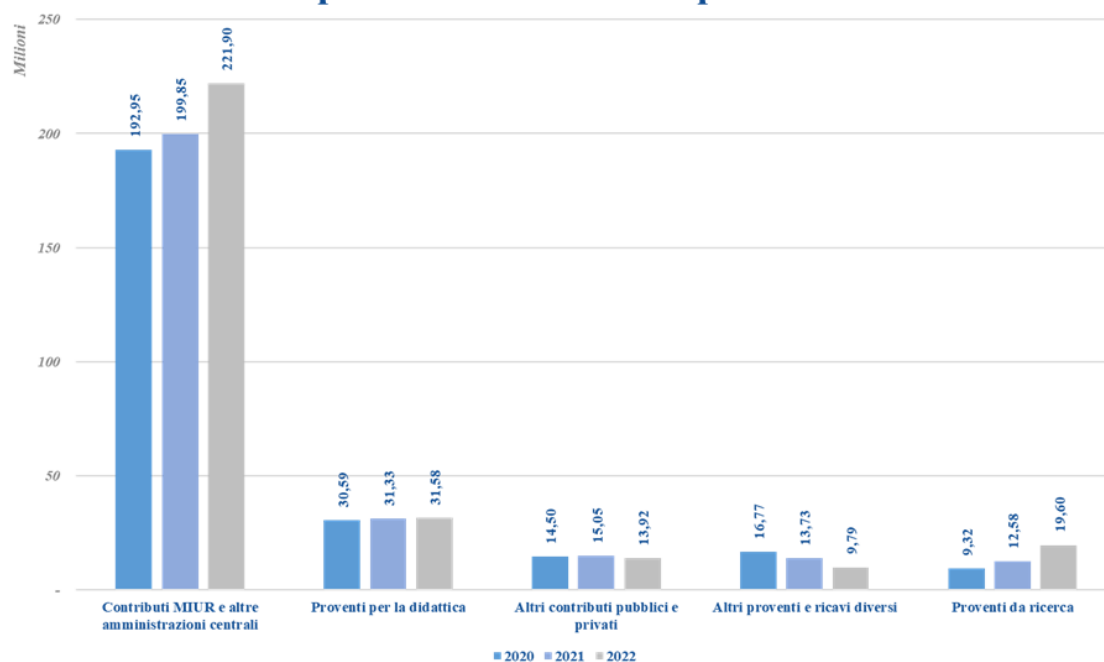
CONTO ECONOMICO - RICAVI

composizione esercizio 2022

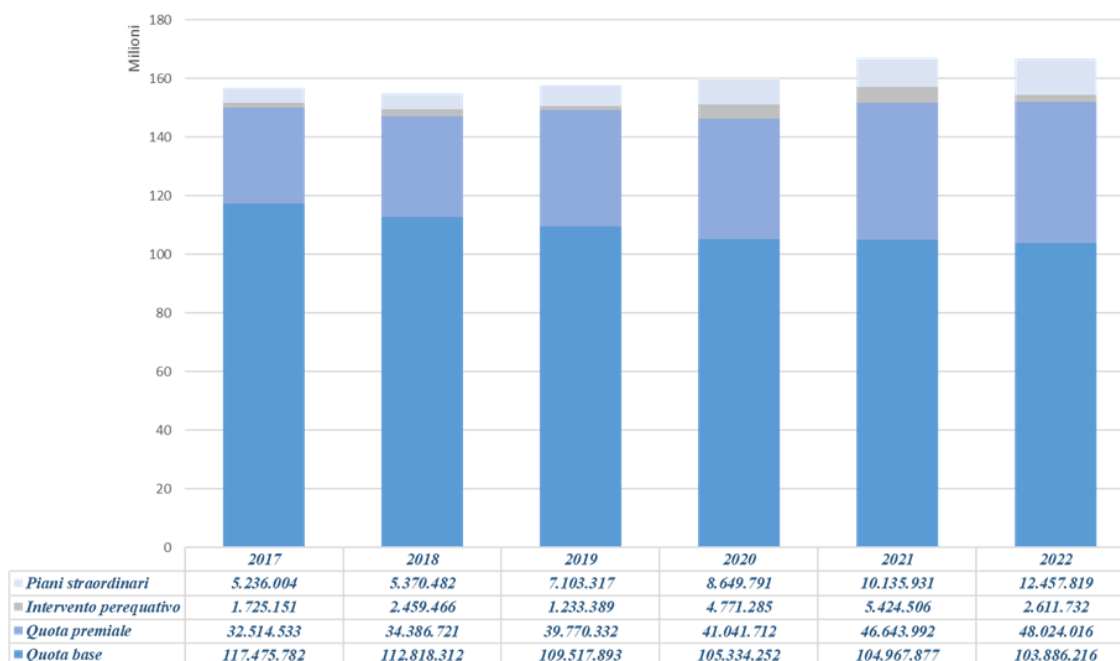


CONTO ECONOMICO - RICAVI

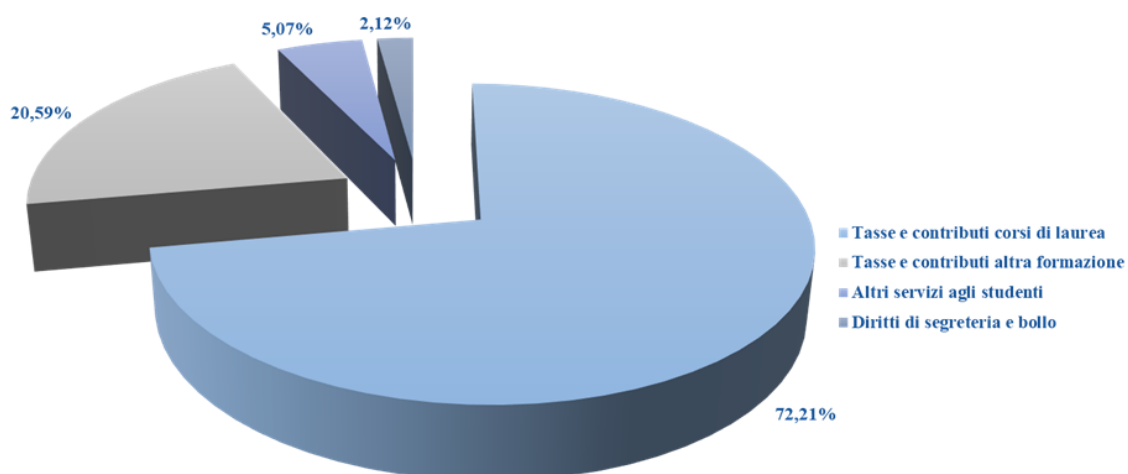
comparazione con esercizi precedenti



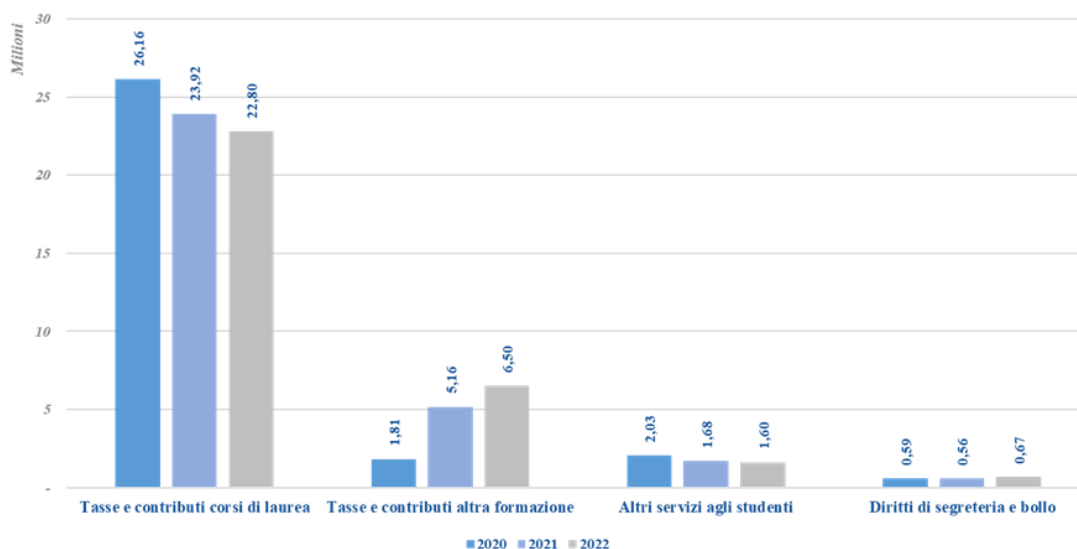
FONDO FINANZIAMENTO ORDINARIO (F.F.O.) comparazione con esercizi precedenti



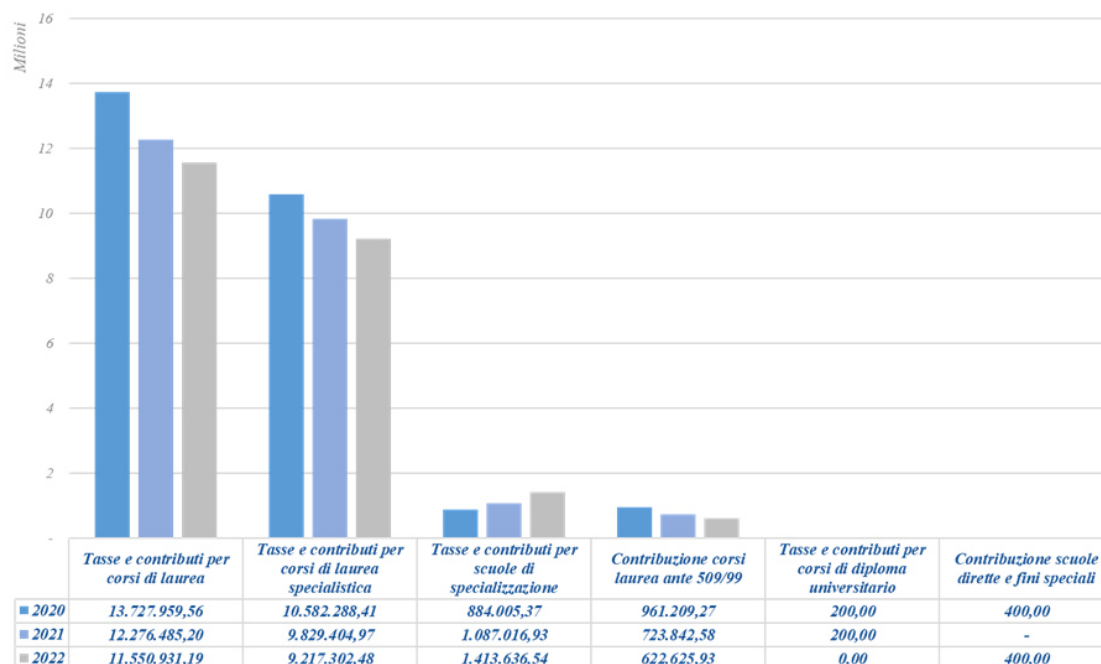
PROVENTI PER LA DIDATTICA composizione esercizio 2022



PROVENTI PER LA DIDATTICA comparazione con esercizi precedenti

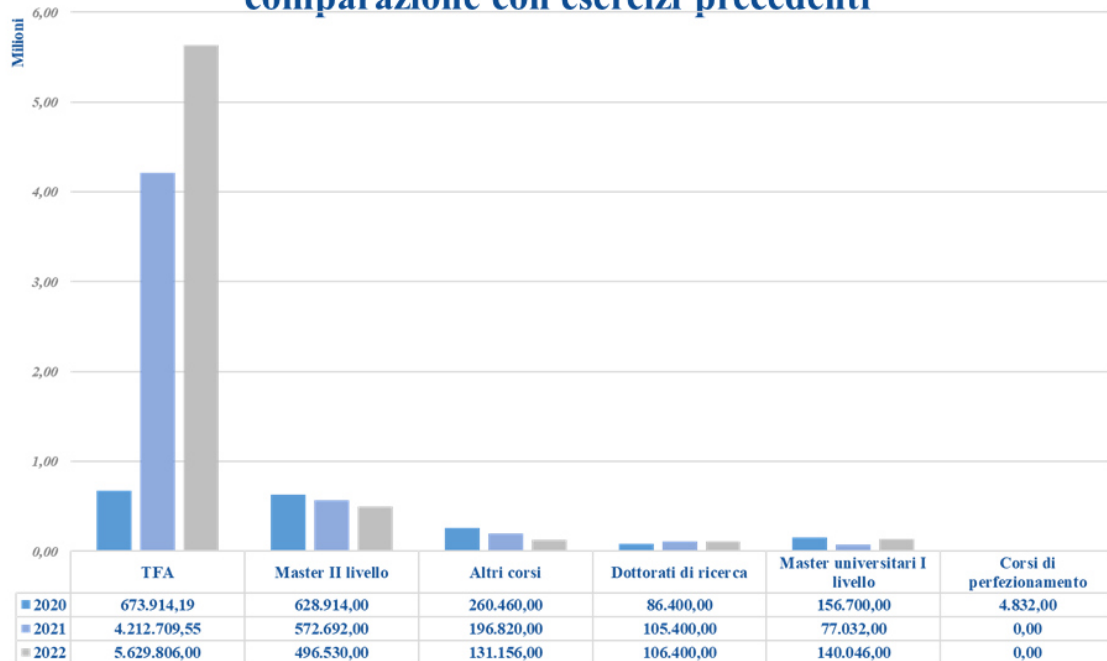


CONTRIBUZIONE STUDENTESCA – FORMAZIONE comparazione con esercizi precedenti



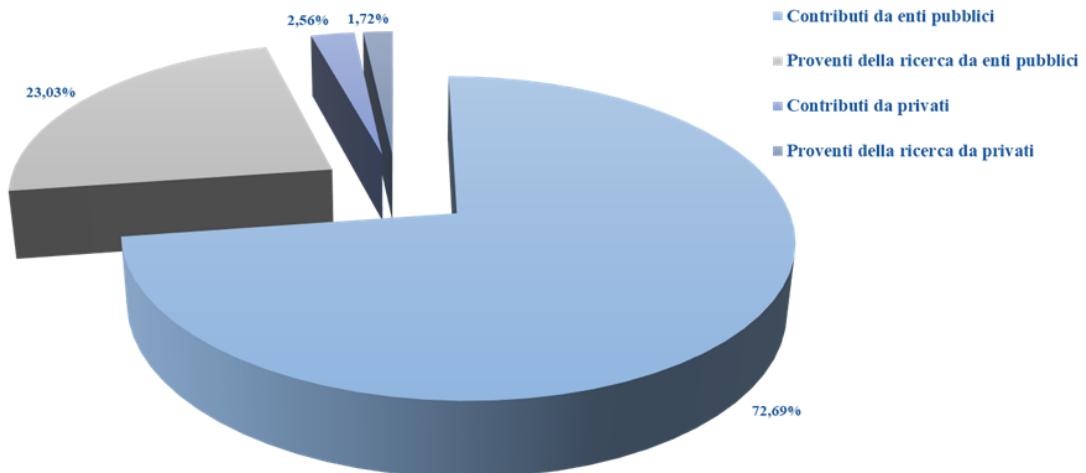
CONTRIBUZIONE STUDENTESCA – ALTRA FORMAZIONE

comparazione con esercizi precedenti



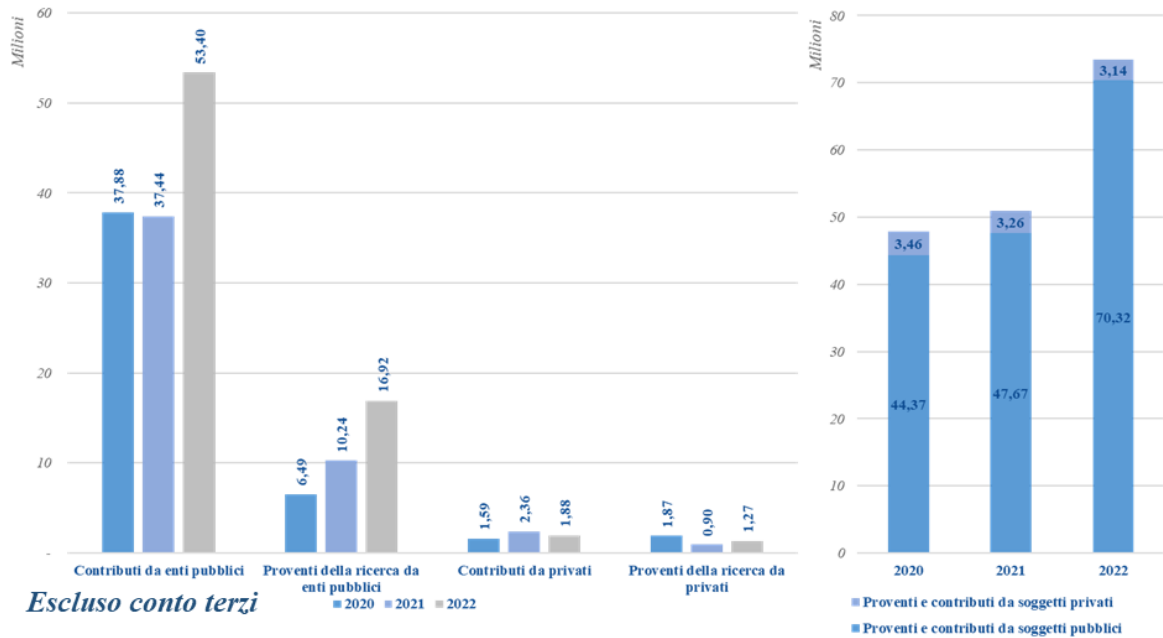
CONTRIBUTI E PROVENTI DA RICERCA

composizione esercizio 2022

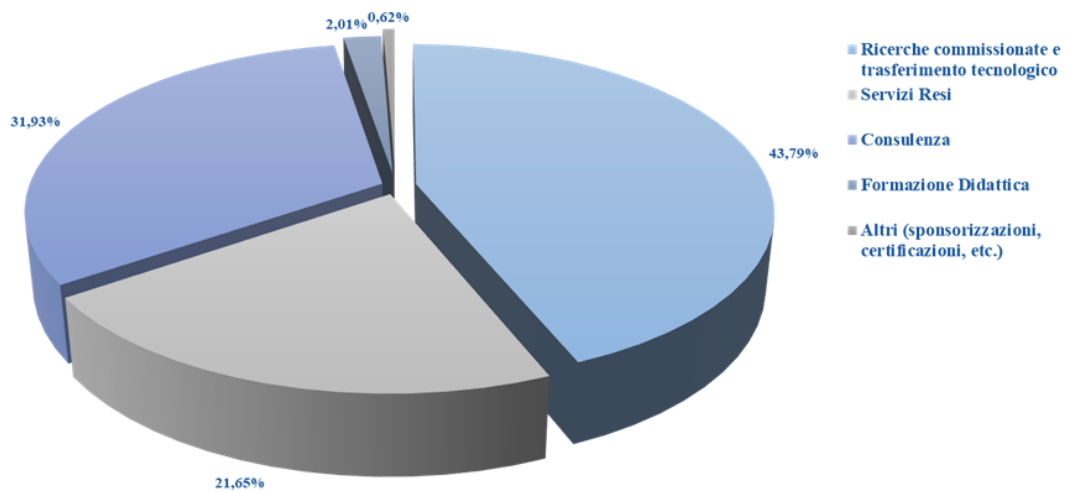


Escluso conto terzi

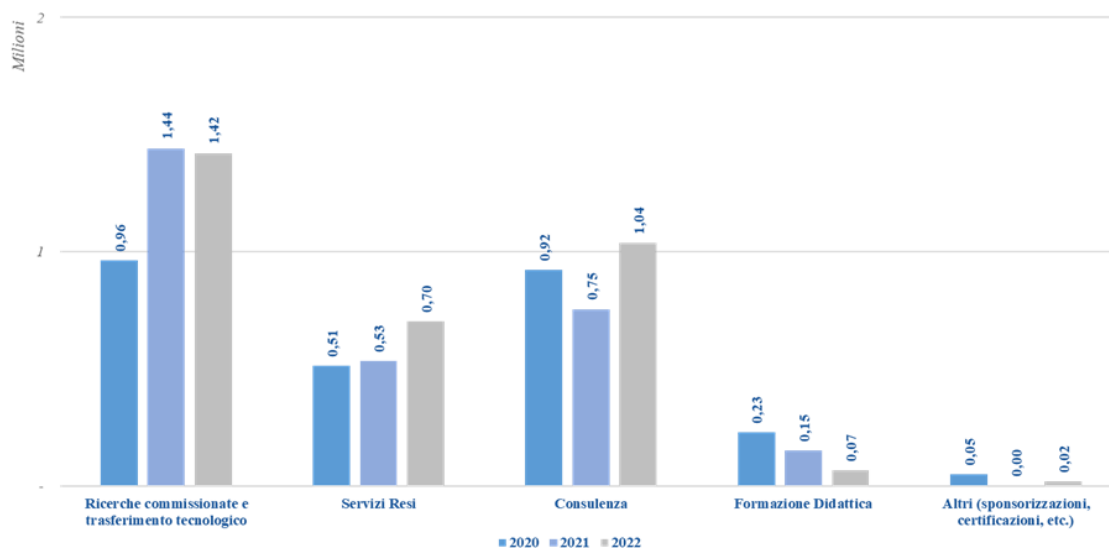
CONTRIBUTIE PROVENTI DA RICERCA comparazione esercizi precedenti e incidenza pubblico / privati



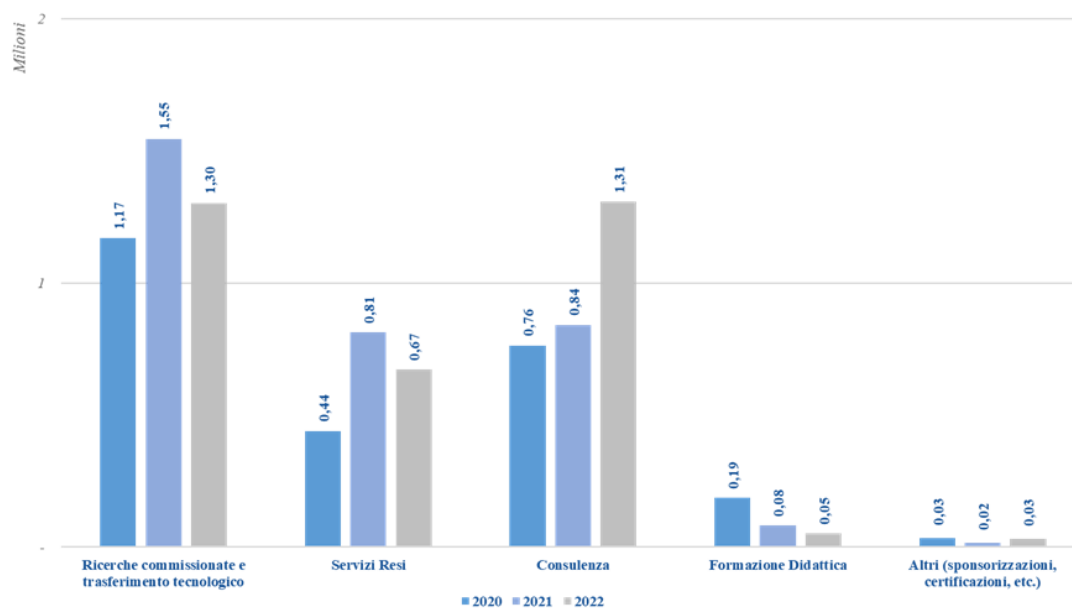
PROVENTI CONTO TERZI composizione esercizio 2022



PROVENTI CONTO TERZI comparazione esercizi precedenti



RICAVI CONTABILIZZATI CONTO TERZI comparazione esercizi precedenti



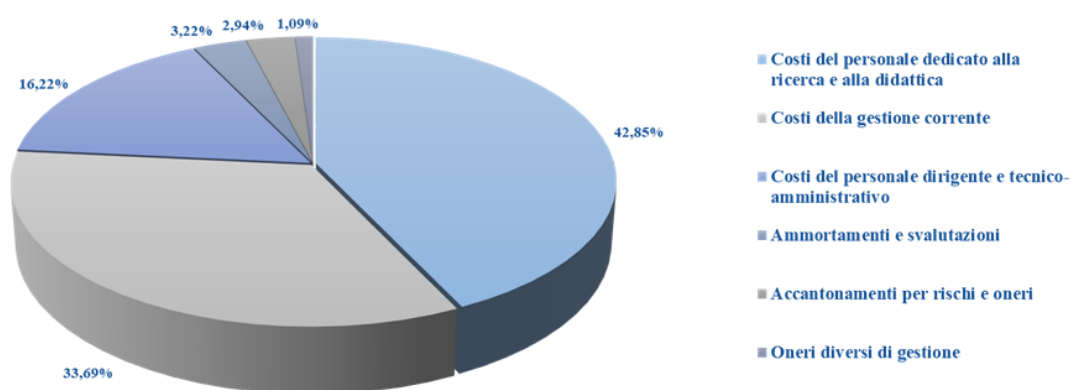
PROVENTI DELLA DIDATTICA E DELLA RICERCA

comparazione con esercizi precedenti

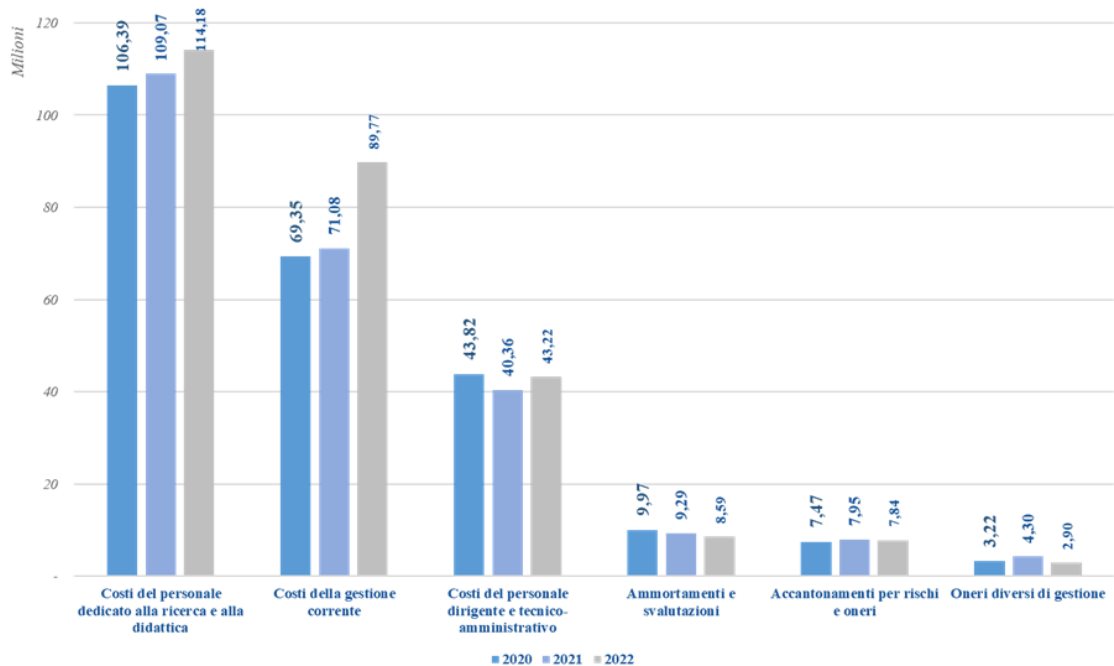


CONTO ECONOMICO - COSTI

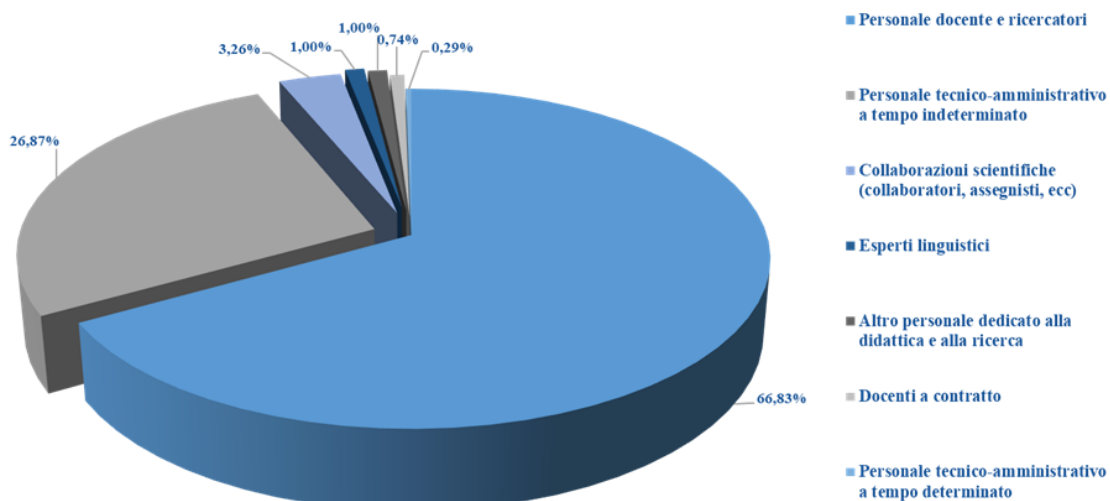
composizione esercizio 2022



CONTO ECONOMICO - COSTI comparazione esercizi precedenti

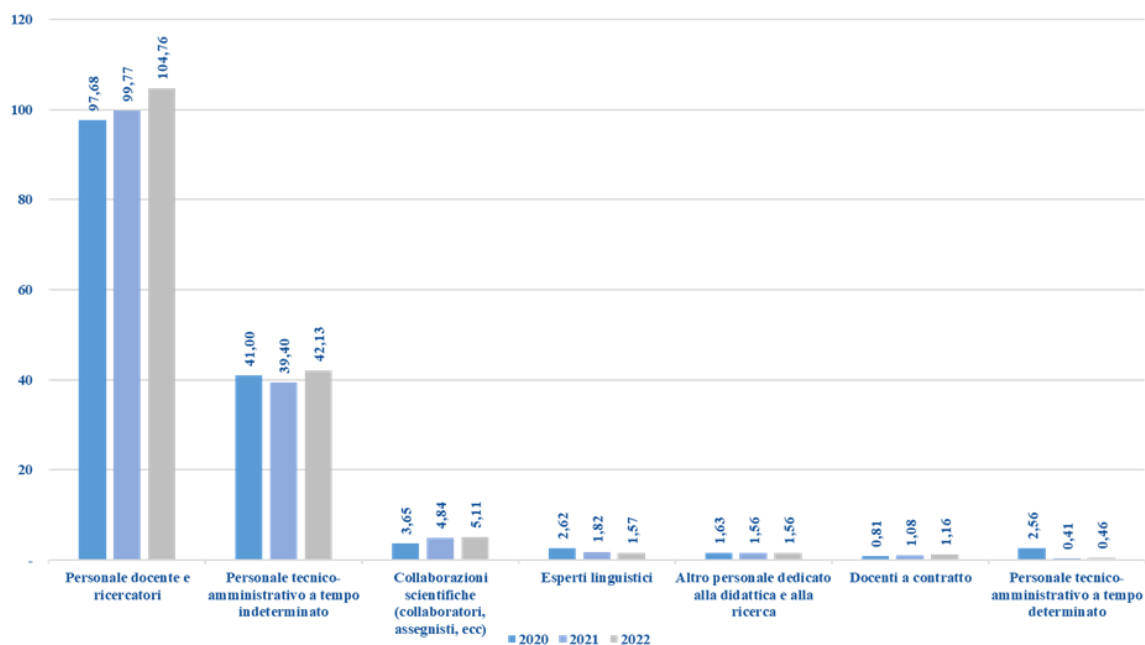


COSTI DEL PERSONALE composizione esercizio 2022



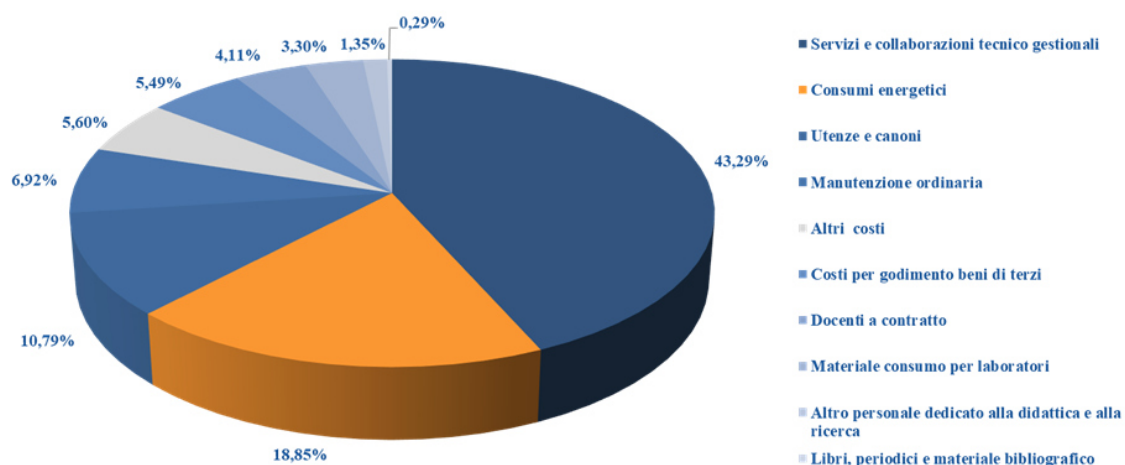
COSTI DEL PERSONALE

comparazione con esercizi precedenti

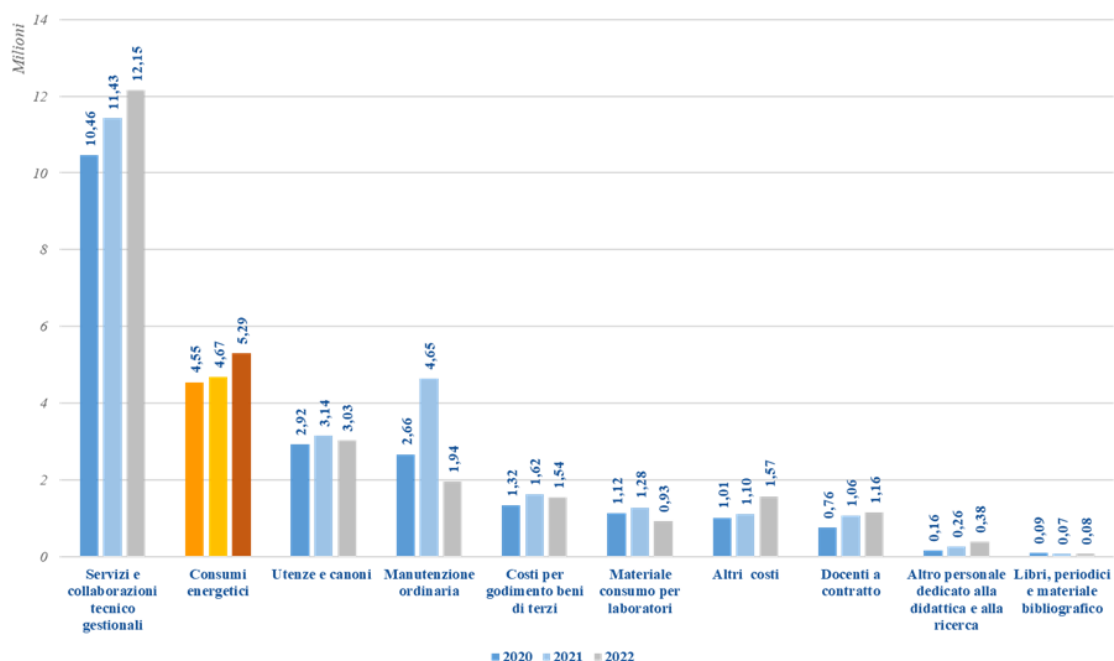


CONSUMI INTERMEDI

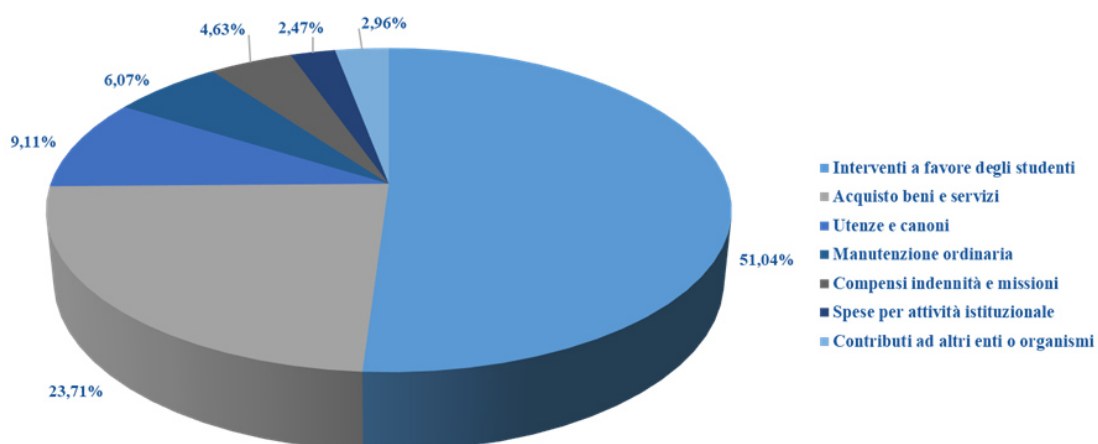
composizione esercizio 2022



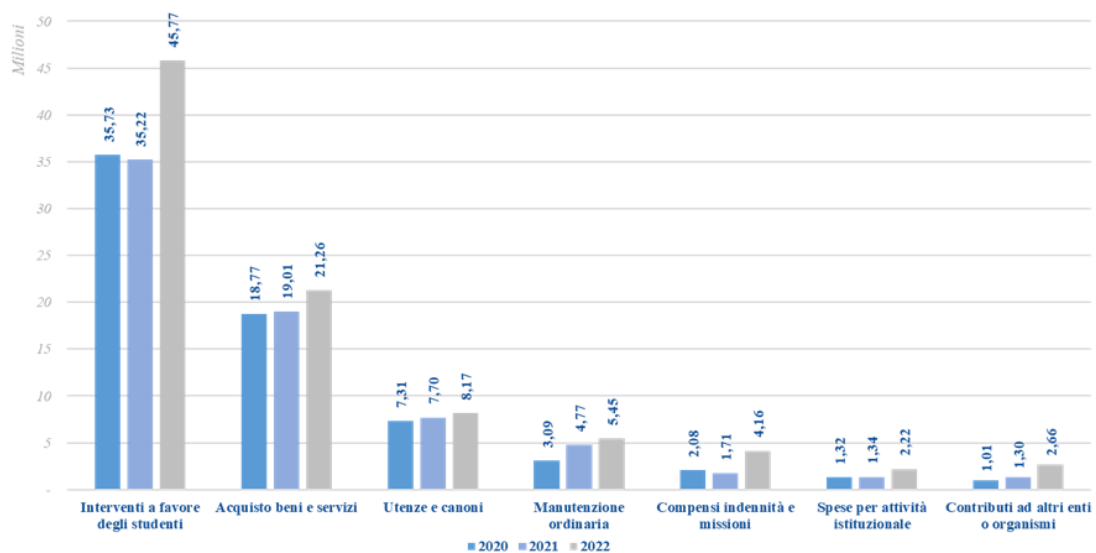
CONSUMI INTERMEDI comparazione con esercizi precedenti



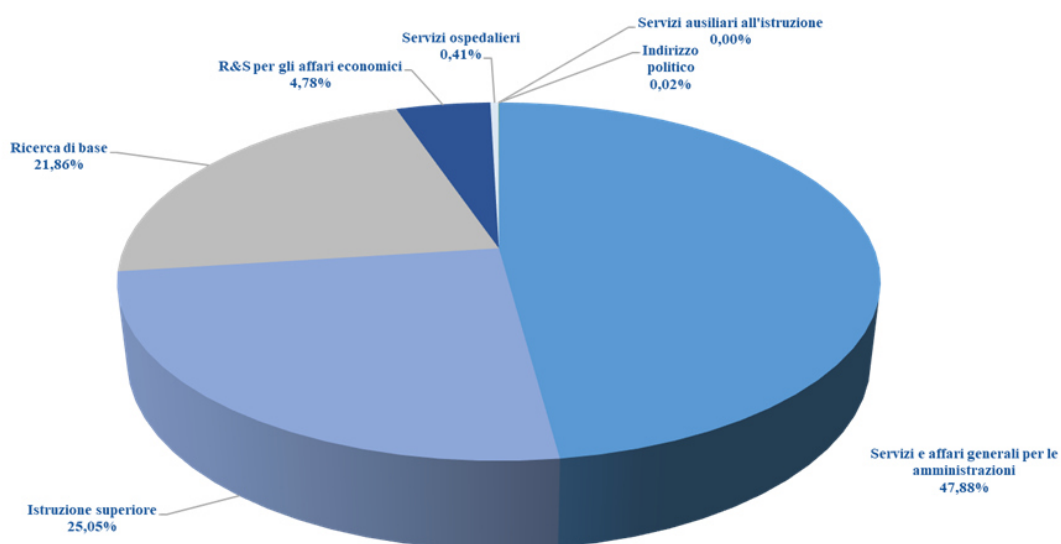
COSTI PER TIPOLOGIA composizione esercizio 2022



COSTI PER TIPOLOGIA comparazione con esercizi precedenti

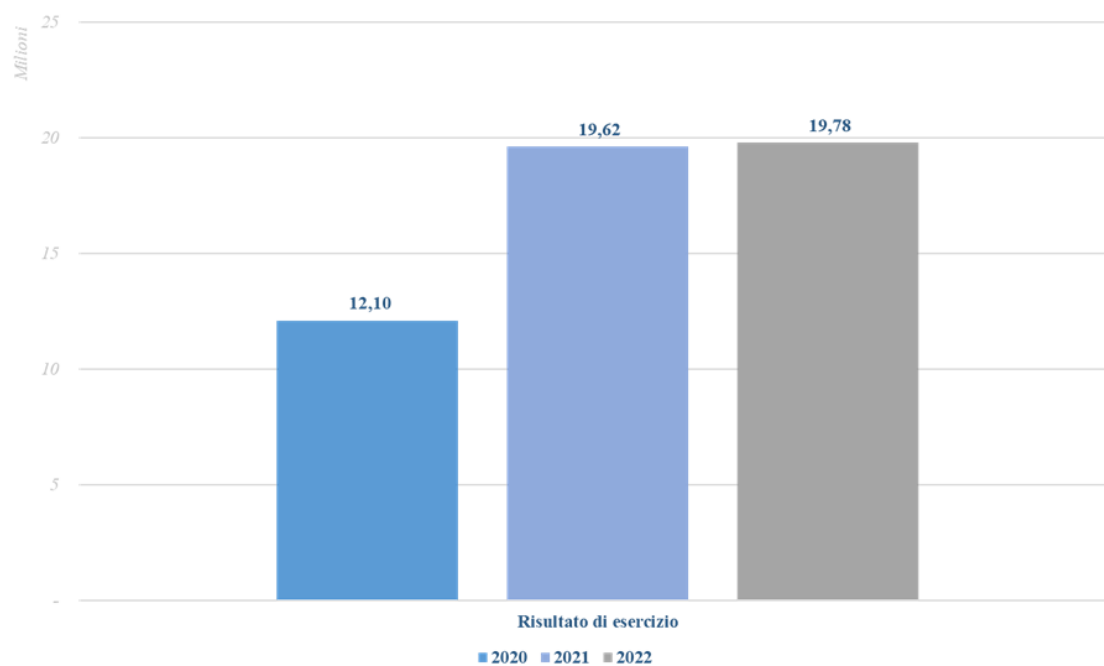


CLASSIFICAZIONE DELLA SPESA PER MISSIONI E PROGRAMMI



CONTO ECONOMICO - RISULTATO

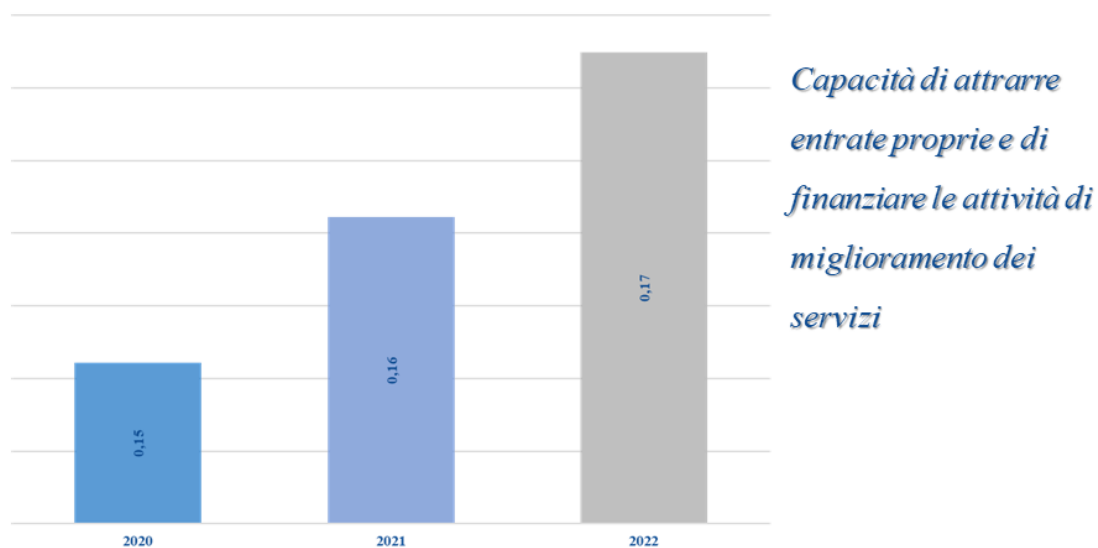
comparazione esercizi precedenti



INDICATORI ECONOMICI

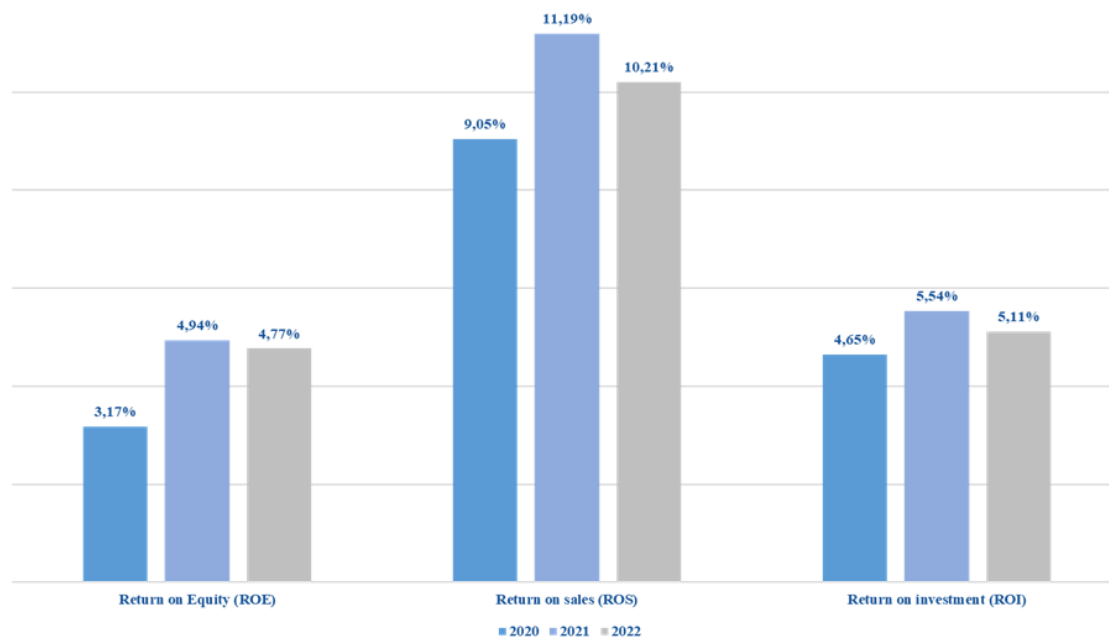
Indice di auto-finanziamento

Totale ricavi propri / Totale ricavi



INDICATORI ECONOMICI

Indici di redditività



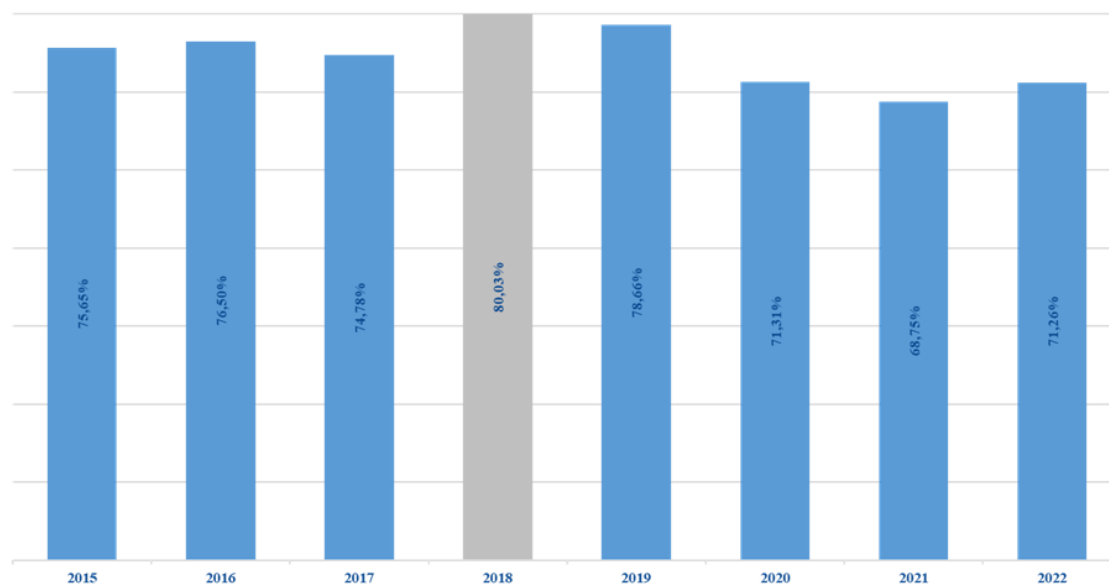
INDICATORI PROPER – SPESE DEL PERSONALE

esercizio 2022

<i>Indicatore di personale</i>	<i>Stanziamiento esercizio 2022</i>
<i>Spese per il personale a carico Ateneo (A)</i>	151.929.529,73 *
<i>FFO (B)</i>	181.793.091,00 *
<i>Programmazione Triennale (C)</i>	1.679.391,00
<i>Tasse e contributi universitari al netto dei rimborsi (D)</i>	29.728.708,39
<i>Totale (E) = (B+C+D)</i>	213.201.190,39
<i>Rapporto (A/E) = < 80%</i>	71,26%

* *Stima*

INDICATORI PROPER – SPESE DEL PERSONALE comparazione esercizi precedenti

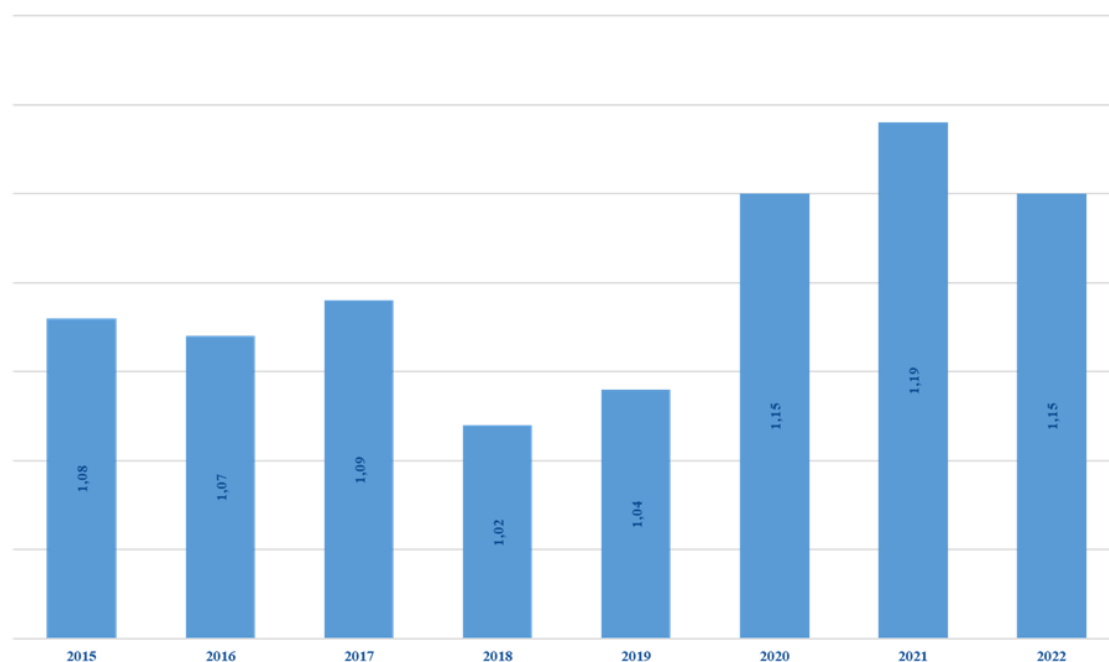


INDICATORI PROPER – ISEF esercizio 2022

Indicatore sostenibilità economico finanziaria	Stanzamento esercizio 2022
FFO (A)	181.793.091,00 *
Programmazione Triennale (B)	1.679.391,00
Tasse e contributi universitari al netto dei rimborsi (C)	29.728.708,39
Fitti Passivi (D)	248.996,06
Totale (E) = (A+B+C-D)	212.952.194,33
Spese di personale a carico Ateneo (F)	151.929.529,73 *
Ammortamento mutui (G=capitale+interessi)	0,00
Totale (H) = (F+G)	151.929.529,73
Rapporto (82%E/H) => 1	1,15

* Stima

INDICATORI PROPER – ISEF comparazione esercizi precedenti



INDICATORI PROPER – INDEBITAMENTO esercizio 2022

<i>Indicatore di indebitamento</i>	<i>Stanzamento esercizio 2022</i>
<i>Ammortamento mutui (capitale+interessi)</i>	-
Totale (A)	-
<i>FFO (B)</i>	181.793.091,00 *
<i>Programmazione Triennale (C)</i>	1.679.391,00
<i>Tasse e contributi universitari al netto dei rimborsi (D)</i>	29.728.708,39
<i>Spese di personale a carico Ateneo (E)</i>	151.929.529,73 *
<i>Fitti passivi a carico Ateneo (F)</i>	248.996,06
Totale (G) = (B+C+D-E-F)	61.022.664,60
Rapporto (A/G) = < 15%	0,00%

**INDICATORE DI INDEBITAMENTO PARI
ALLO 0,00% DAL 2012 AL 2022**

* *Stima*

SPESE DEL PERSONALE A TEMPO DETERMINATO esercizio 2022

<i>Limite ex art. 9 c. 28 L. 122/2010 e art. 1, co. 188 L. 266/05</i>		€ 1.965.600,00	
Tipologia contratto	Costo anno 2022	Coperture esterne	Intacco sul limite anno 2022
<i>Personale tecnico-amministrativo a tempo determinato</i>	€ 437.060,69	€ 437.060,69	€ 0,00
<i>Co.co.co. amministrative</i>	€ 146.033,01	€ 146.033,01	€ 0,00
<i>Collaboratori linguistici a tempo determinato</i>	€ 0,00	€ 0,00	€ 0,00
<i>Collaborazioni occasionali</i>	€ 284.459,32	€ 284.459,32	€ 0,00
Totale	€ 867.553,02	€ 867.553,02	€ 0,00

Importi lordo IRAP

INDICATORE ANNUALE TEMPESTIVITÀ DEI PAGAMENTI comparazione con esercizi precedenti

